

# CERCA DE ALUMÍNIO E INTERRUÇÃO DE VISTA



## SWEET GARDEN



### Acabamento premium

- projetado e fabricado na França -

### Instalação fácil

- Painéis pré-montados -

### Manutenção mínima

- Alumínio revestido a pó -

### Resistência

- Produto inalterável -

### Feito para medir

- Realização de acordo com seus desejos -

*Painéis e postes 100% alumínio*



Cada projeto de implantação tem um caráter específico, dependendo da forma, do suporte de instalação, da exposição, do características do local.

Tantos dados que devem ser objeto de estudos minuciosos.

Nosso trabalho é analisar detalhadamente todos os parâmetros técnicos e levar até você as melhores soluções.

Todos os nossos produtos são projetados e fabricados na França, para você fornecer produtos high-end e serviço de qualidade.



# Resumo

## *SWEET GARDEN: cerca de alumínio e tela de privacidade*

As vantagens da gama Sweet Garden

Acabamentos

Os diferentes recheios

as dimensões

Princípio de instalação

Acessórios




## *SWEET GARDEN: dimensões detalhadas*

## *SWEET GARDEN: criações sob medida*

Garantie : 5 ans, pièces et frais de port

Cerca e tela de alumínio. Os painéis são pré-montados na fábrica, para uma instalação fácil, rápida e durável.

Sweet Garden SG06 - Abu Dhabi



# Benefícios

## *Sustentabilidade e ecologia*

A linha Sweet Garden é projetada e fabricada na França. A escolha dos materiais (alumínio termolacado e inox), a busca de máxima eficiência, design ideal, permitiram o desenvolvimento de um produto que combina estética, confiabilidade e durabilidade.

O alumínio é um produto renovável. Todas as sobras durante a produção, e os produtos em fim de vida são 100% e infinitamente reciclados. A reciclagem de o alumínio (refundido) é produzido com uma fonte de energia 20 vezes menor que aquela exigida por sua primeira fusão. O alumínio reciclado retém toda a suas propriedades originais.


## *Manutenção mínima*

Além de suas qualidades estéticas e durabilidade, a cerca de alumínio e a tela de alumínio têm a vantagem de exigir pouca manutenção. A restauração periódica de suas cercas finalmente acabou, uma vez lacado, o revestimento tem uma vida útil inigualável.

No entanto, para manter o brilho original, pode ser necessária uma manutenção mínima: a ser realizada sem aditivos corrosivos, manutenção consiste numa simples lavagem com água à qual se adicionou um detergente suave (pH entre 5 e 8), seguida de um enxaguamento cuidadoso com água limpa e um lenço com uma figura macia e absorvente.



Sweet Garden SG06 - Abu Dhabi



**Inalterável, robusto e totalmente reciclável, o alumínio combina todas essas qualidades com desempenho.**

## *Instalação simplificada*

A gama Sweet Garden foi criada para permitir uma instalação simples mas eficaz.

O produto é feito de painéis totalmente em alumínio e pré-montados na fábrica.

Os painéis são fixados um após o outro, cada placa acomodando a parte lateral de cada um dos painéis. O primeiro painel é totalmente fixado ao solo por meio de 2 placas, os seguintes painéis são colocados sem fixação adicional, apenas a tampa superior permite o acabamento e a união do conjunto.



## *Um design limpo e minimalista*

A exigência na concepção e desenvolvimento da gama Sweet Garden permitiu desenvolver um produto com um design requintado.

Os postes da gama Sweet Garden têm uma dimensão exterior máxima de 60x60mm. Torna-se a seção de coluna mais longa fino e discreto no mercado, pelo menos na aparência, nosso escritório de design compensou essas dimensões por seções internas generoso, trazendo significativa solidez à estrutura.

### **POST SEÇÃO 60x60**

**- Postes mais finos e discretos do mercado -**

### **ESTÉTICA E ROBUSTA**

**- Uma estrutura reta de alumínio com linhas contemporâneas -**

Sweet Garden SG06 - Saint Maxime



# Acabamentos

O acabamento é feito por pintura a pó e vem em acabamento fosco, acetinado, brilhante ou jateado, e em uma infinidade de cores, a escolher na paleta RAL. Para garantir a melhor qualidade: processo de acordo com o padrão Qualicoat.

## **ACABAMENTOS MATE:**

As tintas foscas dão uma aparência macia e sedosa à superfície. O acabamento fosco é sóbrio, esconde imperfeições e sujeiras. A manutenção de uma tinta fosca é mais fácil, e o acabamento é mais forte, mais resistente a choques e arranhões. As tintas foscas são ideais para revestimentos expostos.

## **ACABAMENTOS ACETINADOS:**

O compromisso perfeito entre mate e brilho, as tintas acetinadas proporcionam uma luminosidade discreta que realça as formas. Resistentes e de fácil manutenção, os acabamentos acetinados cobrem com eficácia e delicadeza as áreas expostas. Em contraste com a pintura fosca, seu brilho suave se destaca ainda mais.

## **OS ACABAMENTOS BRILHANTES:**

O acabamento brilhante confere às tintas uma aparência brilhante e vibrante, com grande poder de reflexão da luz. Também revela sujeira, portanto as superfícies devem ser bem mantidas.

## **ACABAMENTOS CETIM (acabamento recomendado):**

O acabamento lixado dá um efeito fosco texturizado. Oferece um relevo fino, seu toque é sutil. Este acabamento está na moda, muito sólido e prático de usar. É difícil de arranhar e sua manutenção é fácil.



SweeGarden SG06 - Abu Dhabi



# Os diferentes recheios

5 lâminas para escolher

Você pode manter sua privacidade como desejar.

5 lâminas diferentes permitem uma escolha livre do nível de ocultação.

O alumínio traz requinte, desempenho e elegância aos nossos produtos.

SG01: lâmina reta retangular de alumínio 40mm

SG02: lâmina reta retangular de alumínio 80mm

SG03: lâmina reta retangular de alumínio 150mm



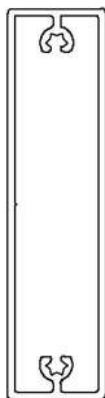
SG05: Lâmina de alumínio diamantada inclinada de 40 mm

SG06: lâmina de alumínio oval inclinada 100x25mm

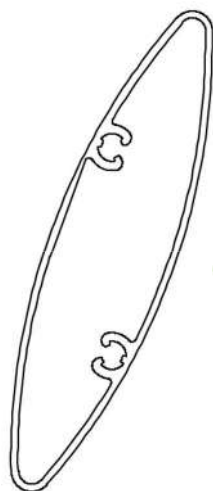
**SG03**

**SG02**

**SG01**



**SG05**



**SG06**

## Sweet Garden SGO1

Forma retangular

Seção (AxL) 40x10 mm

Espaçamento: 10mm

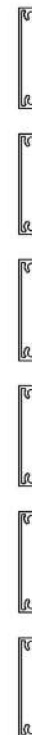
Distância do centro da lâmina: 50mm

Fixação da lâmina: 4 parafusos de aço inoxidável



La lame SG01, de section légère 40x10mm, permet la réalisation d'une clóture au design contemporain, linéaire et moderne.

**Lâmina 40mm SGO1**



## Lâmina 150mm SGO3

### Sweet Garden SGO2

Forma	retangular
Seção (AxL)	80x20 mm
Espaçamento:	16mm
Distância entre lâminas:	96mm
Fixação da lâmina:	4 parafusos de aço inoxidável



A lâmina SGO2, com secção de 80x20mm, permite a produção painéis com blackout superior.



### Sweet Garden SGO3

Forma	retangular
Seção (AxL)	150x30 mm
Espaçamento:	20mm
Distância entre lâmina:	170mm
Fixação da lâmina:	4 parafusos de aço inoxidável



A lâmina SGO3, com seção mais generosa de 150x30mm, para máxima ocultação garantindo a presença um pouco de espaço.

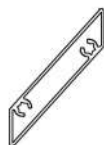
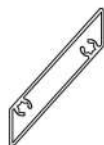


## Lâmina 80mm SGO2

# Lâmina 40mm SGO5

## Sweet Garden SGO5

forma	losango
Seção (AxL)	40x12 mm
Espaçamento:	25mm
Distância entre lâmina:	85mm
Fixação da lâmina:	4 parafusos Ø4 aço inox



A lâmina SGO5, com secção em forma de diamante, tem abertura máxima, útil para painéis garantindo uma função de separação de espaço.

## Sweet Garden SGO6

forma	oval
Seção (AxL)	100x25 mm
Espaçamento:	nenhum (sobreposição)
Distância entre lâmina:	92mm
Fixação da lâmina:	4 parafusos Ø4 aço inox



A lâmina SGO6, seção oval 100x25, com suas ripas sobrepostas, permite ocultação total.

# Lâmina 100mm SGO6

Sweet Garden SG06 - Blagnac



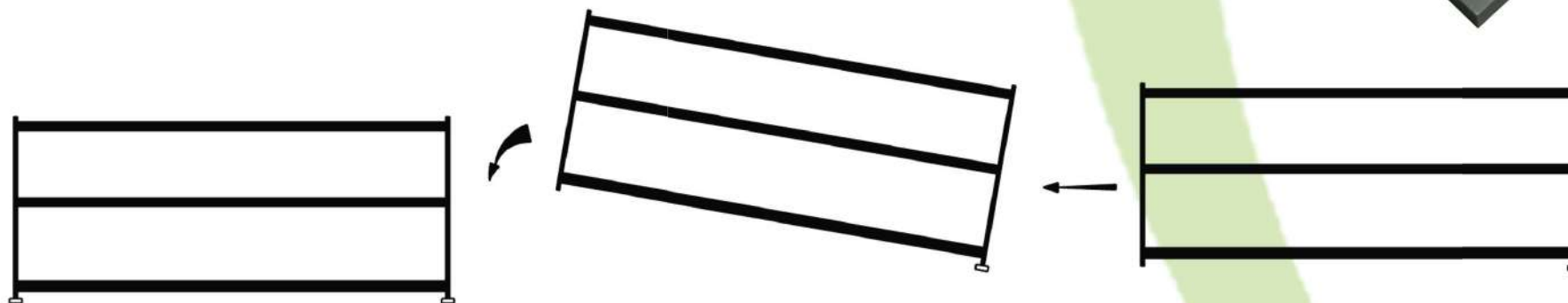
# Princípio de instalação

A instalação é rápida e fácil, os painéis são pré-montados na fábrica e feitos sob medida.

## platinas

Entregues totalmente montados na fábrica, os painéis são fixados um após o outro em uma placa:

- 2 placas devem ser montadas no primeiro módulo.
- os seguintes módulos são instalados antecipadamente e são equipados com uma única placa.
- o lado do módulo não fixado na placa é fixado ao encaixar os plugues superiores.



Seção 130x80 e 180x80  
dependendo do tamanho dos painéis



Platina

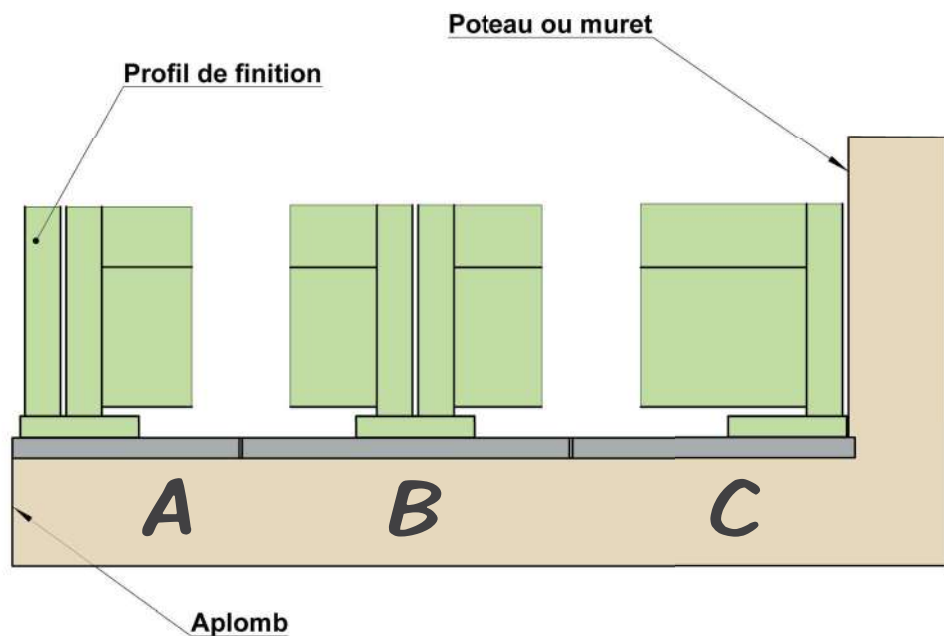
## vedação

De acordo com as dimensões dos painéis, os módulos são fabricados com postes estendidos, permitindo uma vedação eficaz:

- 10 cm para alturas inferiores a 60 cm.
- 20 cm para alturas entre 60 e 140 cm.
- 40 cm além.

Sweet Garden SG06 - Lattes





Uma placa é adaptada de acordo com cada configuração:

- Tipo A: no final da parede. Um perfil de acabamento é adicionado
- Tipo B: placa intermediária (e poste redan, ver "feito sob medida")
- Tipo C: contra um poste ou uma parede baixa

## Acessórios

### Sistemas de Fixação

Perno de expansão mecânica M10 x 100 (aço inoxidável).

Perno M10 x 100 e cápsula para vedação química.

### a pose lateral

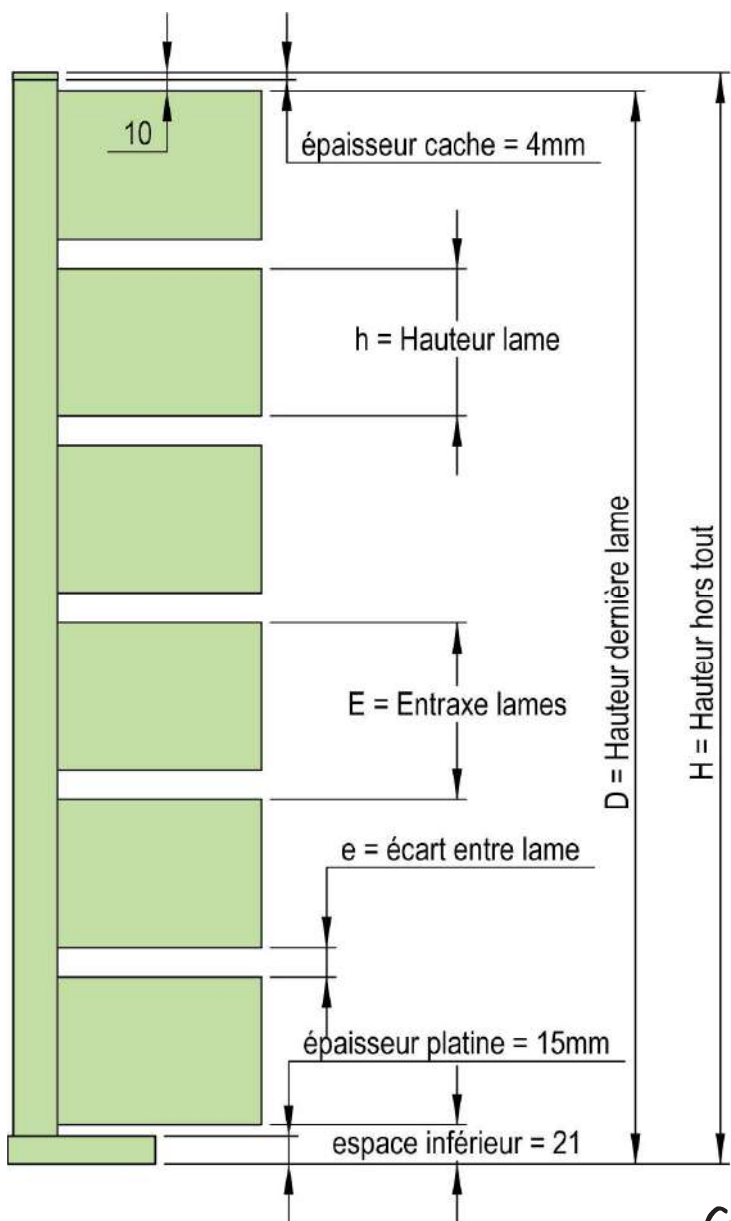
Para fixação lateral, a qualidade de construção (verticalidade e homogeneidade do suporte, paralelismo destes suportes, detalhes) é importante permitir tal pose. Os módulos são arrastados em perfis previamente colocados nos apoios laterais. Em boa situação geralmente, além de 2m, é necessário um apoio central por placa.





# Dimensões detalhadas

Para saber as dimensões e características da sua instalação, escolha a sua ripa e a altura total desejada



## Principais características

Modelo	SG01	SG02	SG03	SG05	SG06
Forma da lâmina	Retângulo	Retângulo	Retângulo	losango	Oval
Seção da lâmina	40x10	80x20	150x30	40x12	100x25
Distância entre lâmina	50mm	96mm	170mm	85mm	92mm
Folga entre as lâminas (e)	10mm	16mm	20mm	25mm	-----
Em branco (%)	80%	83%	88%	71%	100%



*Cerca Sweet Garden*




# SG01



Type	Référence	Hauteur hors tout [ H ]	Hauteur dernière lame [ D ]	Nbre de lame [ n ]	Forme lame	Section lame	Hauteur lame [ h ]	Epaisseur lame [ ep. ]	Entraxe lame [ E ]	Ecart entre lame [ e ]	Occultation [ % ]	Code tarif
SG01	SG01-04	432	417	8	Rectangle	40 x 10	40	10	50	10	80%	B
SG01	SG01-05	532	517	10	Rectangle	40 x 10	40	10	50	10	80%	B
SG01	SG01-06	632	617	12	Rectangle	40 x 10	40	10	50	10	80%	C
SG01	SG01-07	732	717	14	Rectangle	40 x 10	40	10	50	10	80%	C
SG01	SG01-08	832	817	16	Rectangle	40 x 10	40	10	50	10	80%	C
SG01	SG01-09	932	917	18	Rectangle	40 x 10	40	10	50	10	80%	D
SG01	SG01-10	1032	1017	20	Rectangle	40 x 10	40	10	50	10	80%	D
SG01	SG01-11	1132	1117	22	Rectangle	40 x 10	40	10	50	10	80%	E
SG01	SG01-12	1232	1217	24	Rectangle	40 x 10	40	10	50	10	80%	E
SG01	SG01-13	1332	1317	26	Rectangle	40 x 10	40	10	50	10	80%	E
SG01	SG01-14	1432	1417	28	Rectangle	40 x 10	40	10	50	10	80%	F
SG01	SG01-15	1532	1517	30	Rectangle	40 x 10	40	10	50	10	80%	F
SG01	SG01-16	1632	1617	32	Rectangle	40 x 10	40	10	50	10	80%	F
SG01	SG01-17	1732	1717	34	Rectangle	40 x 10	40	10	50	10	80%	G
SG01	SG01-18	1832	1817	36	Rectangle	40 x 10	40	10	50	10	80%	G

# SG02



Type	Référence	Hauteur hors tout [ H ]	Hauteur dernière lame [ D ]	Nbre de lame [ n ]	Forme lame	Section lame	Hauteur lame [ h ]	Epaisseur lame [ ep. ]	Entraxe lame [ E ]	Ecart entre lame [ e ]	Occultation [ % ]	Code tarif
SG02	SG02-04	408	393	4	Rectangle	80 x 20	80	20	96	16	83%	A
SG02	SG02-05	504	489	5	Rectangle	80 x 20	80	20	96	16	83%	B
SG02	SG02-06	600	585	6	Rectangle	80 x 20	80	20	96	16	83%	B
SG02	SG02-07	696	681	7	Rectangle	80 x 20	80	20	96	16	83%	C
SG02	SG02-08	792	777	8	Rectangle	80 x 20	80	20	96	16	83%	C
SG02	SG02-09	888	873	9	Rectangle	80 x 20	80	20	96	16	83%	D
SG02	SG02-10	984	969	10	Rectangle	80 x 20	80	20	96	16	83%	D
SG02	SG02-11	1176	1161	12	Rectangle	80 x 20	80	20	96	16	83%	E
SG02	SG02-12	1272	1257	13	Rectangle	80 x 20	80	20	96	16	83%	E
SG02	SG02-13	1368	1353	14	Rectangle	80 x 20	80	20	96	16	83%	E
SG02	SG02-14	1464	1449	15	Rectangle	80 x 20	80	20	96	16	83%	F
SG02	SG02-15	1560	1545	16	Rectangle	80 x 20	80	20	96	16	83%	F
SG02	SG02-16	1656	1641	17	Rectangle	80 x 20	80	20	96	16	83%	F
SG02	SG02-17	1752	1737	18	Rectangle	80 x 20	80	20	96	16	83%	F
SG02	SG02-18	1848	1833	19	Rectangle	80 x 20	80	20	96	16	83%	G



Sweet Garden SG03 - Toulon



# SG03



Type	Référence	Hauteur hors tout [ H ]	Hauteur dernière lame [ D ]	Nbre de lame [ n ]	Forme lame	Section lame	Hauteur lame [ h ]	Epaisseur lame [ ep. ]	Entraxe lame [ E ]	Ecart entre lame [ e ]	Occultation [ % ]	Code tarif
SG03	SG03-05	530	515	3	Rectangle	150 x 30	150	30	170	20	88%	B
SG03	SG03-07	700	685	4	Rectangle	150 x 30	150	30	170	20	88%	C
SG03	SG03-09	870	855	5	Rectangle	150 x 30	150	30	170	20	88%	D
SG03	SG03-10	1040	1025	6	Rectangle	150 x 30	150	30	170	20	88%	D
SG03	SG03-12	1210	1195	7	Rectangle	150 x 30	150	30	170	20	88%	E
SG03	SG03-14	1380	1365	8	Rectangle	150 x 30	150	30	170	20	88%	F
SG03	SG03-15	1550	1535	9	Rectangle	150 x 30	150	30	170	20	88%	F
SG03	SG03-17	1720	1705	10	Rectangle	150 x 30	150	30	170	20	88%	G
SG03	SG03-19	1890	1875	11	Rectangle	150 x 30	150	30	170	20	88%	G



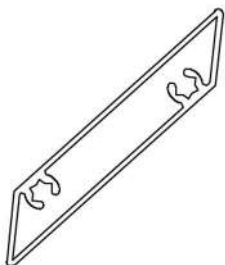
A ripa SG03 também pode ser usada para fechar completamente a parte inferior.  
DOCE JARDIM.

Outras adaptações são possíveis, consulte-nos!

Sweet Garden SG06 - Colomiers

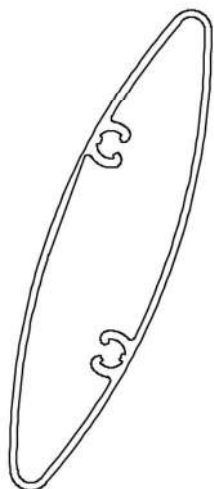


# SG05




Type	Référence	Hauteur hors tout [ H ]	Hauteur dernière lame [ D ]	Nbre de lame [ n ]	Forme lame	Section lame	Hauteur lame [ h ]	Epaisseur lame [ ep. ]	Entraxe lame [ E ]	Ecart entre lame [ e ]	Occultation [ % ]	Code tarif
SG05	SG05-04	440	425	5	Losange	40 x 10	60	40	85	25	71%	A
SG05	SG05-05	525	510	6	Losange	40 x 10	60	40	85	25	71%	A
SG05	SG05-06	610	595	7	Losange	40 x 10	60	40	85	25	71%	B
SG05	SG05-07	695	680	8	Losange	40 x 10	60	40	85	25	71%	B
SG05	SG05-08	780	765	9	Losange	40 x 10	60	40	85	25	71%	C
SG05	SG05-09	865	850	10	Losange	40 x 10	60	40	85	25	71%	C
SG05	SG05-10	1035	1020	12	Losange	40 x 10	60	40	85	25	71%	D
SG05	SG05-11	1120	1105	13	Losange	40 x 10	60	40	85	25	71%	D
SG05	SG05-12	1205	1190	14	Losange	40 x 10	60	40	85	25	71%	D
SG05	SG05-13	1290	1275	15	Losange	40 x 10	60	40	85	25	71%	E
SG05	SG05-14	1375	1360	16	Losange	40 x 10	60	40	85	25	71%	E
SG05	SG05-15	1545	1530	18	Losange	40 x 10	60	40	85	25	71%	E
SG05	SG05-16	1630	1615	19	Losange	40 x 10	60	40	85	25	71%	F
SG05	SG05-17	1715	1700	20	Losange	40 x 10	60	40	85	25	71%	F
SG05	SG05-18	1800	1785	21	Losange	40 x 10	60	40	85	25	71%	F

# SG06



Type	Référence	Hauteur hors tout [ H ]	Hauteur dernière lame [ D ]	Nbre de lame [ n ]	Forme lame	Section lame	Hauteur lame [ h ]	Epaisseur lame [ ep. ]	Entraxe lame [ E ]	Ecart entre lame [ e ]	Occultation [ % ]	Code tarif
SG06	SG06-04	403	392	4	Ovale	100 x 25	95	25	92	0	100%	A
SG06	SG06-05	495	484	5	Ovale	100 x 25	95	25	92	0	100%	B
SG06	SG06-06	587	576	6	Ovale	100 x 25	95	25	92	0	100%	C
SG06	SG06-07	679	668	7	Ovale	100 x 25	95	25	92	0	100%	C
SG06	SG06-08	771	760	8	Ovale	100 x 25	95	25	92	0	100%	D
SG06	SG06-09	955	944	10	Ovale	100 x 25	95	25	92	0	100%	D
SG06	SG06-10	1047	1036	11	Ovale	100 x 25	95	25	92	0	100%	E
SG06	SG06-11	1139	1128	12	Ovale	100 x 25	95	25	92	0	100%	E
SG06	SG06-12	1231	1220	13	Ovale	100 x 25	95	25	92	0	100%	E
SG06	SG06-13	1323	1312	14	Ovale	100 x 25	95	25	92	0	100%	F
SG06	SG06-14	1415	1404	15	Ovale	100 x 25	95	25	92	0	100%	F
SG06	SG06-15	1507	1496	16	Ovale	100 x 25	95	25	92	0	100%	F
SG06	SG06-16	1599	1588	17	Ovale	100 x 25	95	25	92	0	100%	G
SG06	SG06-17	1691	1680	18	Ovale	100 x 25	95	25	92	0	100%	G
SG06	SG06-19	1875	1864	20	Ovale	100 x 25	95	25	92	0	100%	H





## O sob medida

### Associação de várias lâminas

A associação de várias lâminas é possível.

Uma parte sólida no porão.


A eliminação das lâminas inferiores para realizar plantações,...



Couleur et finitions au choix

### Recorte de caixa de correio

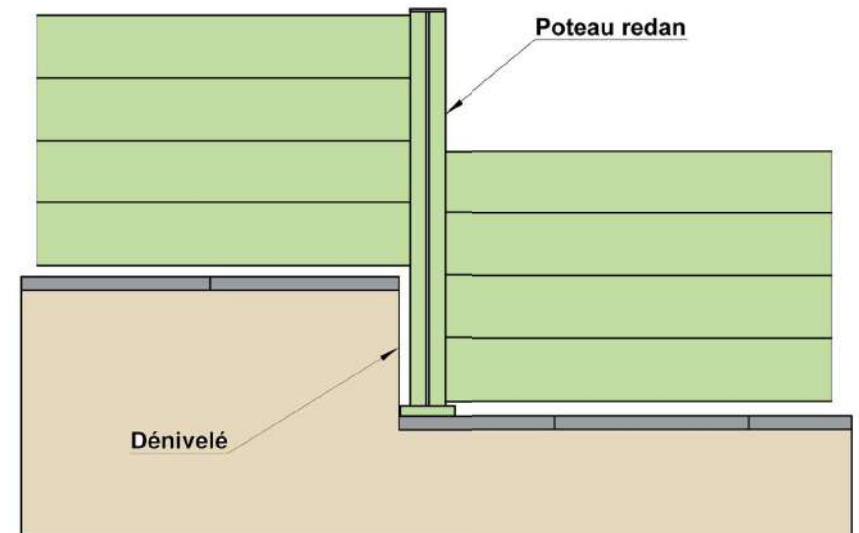
Recorte de caixa de correio  
tamanhos padrão 30x30cm  
ou recorte específico para  
incorporar um medidor EDF,...



### Altura variável e poste escalonado

Fabrico de painéis com postes escalonados.

Realização de painéis de diferentes alturas:



## A arte da matéria



Com sua experiência no projeto e fabricação de peças e conjuntos de alumínio, AXIUM Solutions Aluminium projeta e fabrica uma linha completa de produtos de segurança e equipamentos em torno de sua piscina e jardim.

Seja qual for o estilo do seu exterior: jardim, terraço, piscina, campo O Sweet Garden se adaptará a todas as suas necessidades e destacará seu fora.

AXIUM Solutions aluminium - 21 rue Boudeville - 31100 TOULOUSE

SAS au capital de 80.000€ - RCS Toulouse: 753 488 774

Tél: +335 61 16 32 90 - Fax: +335 61 16 32 99 -

[www.axium-aluminium.fr](http://www.axium-aluminium.fr)

