

RECINZIONE E FRANGIVISTA IN ALLUMINIO



SWEET GARDEN



Finiture di alta qualità

- Progettato e fabbricato in Francia -

Di facile installazione

- Pannelli pre-assemblati -

Manutenzione minima

- Alluminio termolaccato -

Resistente

- Prodotto inalterabile -

Realizzazione su misura

- Secondo le vostre esigenze -

Pannelli e pali 100% in alluminio



Ogni progetto d'installazione presenta un carattere specifico, secondo la forma, il letto di posa, l'esposizione e le caratteristiche del luogo d'installazione.

Tutti questi dati devono essere accuratamente esaminati.

Il nostro lavoro consiste nell'analizzare dettagliatamente tutti i parametri tecnici e fornirvi le soluzioni più adatte.

Tutti i nostri prodotti sono progettati e fabbricati in Francia, per fornirvi un servizio e dei prodotti di alta qualità.



SOMMARIO

SWEET GARDEN: recinzione e Frangivista in alluminio

I vantaggi della gamma SWEET GARDEN


Le finiture

i differenti pannelli

Le dimensioni

Consigli di installazione

Accessori




SWEET GARDEN: dimensioni e caratteristiche tecniche

SWEET GARDEN: realizzazione su misura

Garanzia: 5 anni, pezzi e spese di spedizione

Recinzione e frangivista in alluminio. I pannelli sono pre-assemblati all'origine, per un'installazione facile, veloce e durevole.



I vantaggi

Sostenibile e rispettosa dell'ambiente

La gamma Sweet Garden è progettata e fabbricata in Francia.

La scelta dei materiali (alluminio termolaccato e acciaio inox), la ricerca della massima efficacia e la progettazione ottimale hanno permesso l'elaborazione di un prodotto che unisce estetica, affidabilità e sostenibilità ambientale.

L'alluminio è un prodotto rinnovabile. Tutti gli scarti in fase di produzione, così come i prodotti alla fine del loro ciclo vitale, sono riciclabili al 100% e per un numero infinito di volte. Il riciclaggio dell'alluminio (rifusione) viene realizzato utilizzando una quantità di energia 20 volte inferiore a quella utilizzata per la prima fusione. L'alluminio riciclato conserva la totalità delle proprietà originali.



Manutenzione minima

Oltre alle qualità estetiche e alla loro sostenibilità, la recinzione e il frangivista in alluminio hanno il vantaggio di richiedere poca manutenzione. Sono finiti i tempi in cui bisognava periodicamente mettere mano alla recinzione in quanto, una volta laccato, il rivestimento gode di una durata di vita ineguagliabile.

Tuttavia, una manutenzione minima può essere necessaria per mantenere lo splendore originale: senza l'uso di agenti corrosivi, la manutenzione consiste in un semplice lavaggio di acqua unita a un detergente non aggressivo (pH compreso tra 5 e 8), per procedere poi al risciacquo e infine all'asciugatura con l'aiuto di un panno assorbente.



Recinzione e Frangivista Sweet Garden

Sweet Garden SG06 - Abu Dhabi



Inalterabile, robusto e interamente riciclabile, l'alluminio unisce queste qualità alla performance.

Installazione semplificata

La gamma Sweet Garden è stata realizzata per permettere un'installazione semplice ma efficace.

Il prodotto è costituito da pannelli completamente in alluminio e pre-assemblati in fabbrica.

I pannelli si fissano uno con l'altro, grazie al semplice sistema di piastre a incastro laterale. Il primo pannello è completamente ancorato al suolo per mezzo di 2 piastre. L'installazione dei pannelli successivi non richiede ulteriori fissaggi, basta la copertura superiore a garantire la finitura e la solidità dell'insieme.



Un design raffinato e minimalista

Le esigenze in fase di progettazione e di realizzazione della gamma Sweet Garden ha permesso di elaborare un prodotto dal design raffinato.

I pali della gamma Sweet Garden hanno una dimensione esterna massima di 60x60mm. Si tratta della sezione di palo più sottile e discreta sul mercato, o almeno in apparenza, poiché i nostri ingegneri hanno compensato queste dimensioni con delle sezioni interne generose, conferendo maggiore solidità alla struttura.

Sezione palo 60x60

- I pali più stretti e più discreti sul mercato -

ESTETICA E ROBUSTEZZA

- Struttura in alluminio rettilineo dalle linee contemporanee -

Sweet Garden SG06 - Saint Maxime



Le Finiture

La finitura avviene attraverso termolaccatura, ed è disponibile nelle versioni opaca, satinata, brillante o sabbiata, oltre a una moltitudine di colori, a scelta sulla scala RAL. A garanzia di una qualità ottimale: processo conforme alla norma Qualicoat.

LE FINITURE OPACHE:

Le vernici opache conferiscono alla superficie un aspetto morbido e setoso. La finitura opaca è sobria, nasconde le imperfezioni e la sporcizia. La manutenzione della vernice opaca è semplice, e lo strato esterno è più solido e più resistente a graffi e urti. Le vernici opache rappresentano la soluzione migliore per i rivestimenti scoperti.

LE FINITURE SATINATE:

Ottimo compromesso tra opaco e brillante, le vernici satinare conferiscono una luminosità discreta che mette in risalto le forme. Resistenti e di facile manutenzione, le finiture satinare coprono in maniera efficace e delicata le aree più esposte. La loro morbida lucentezza risalta ancor più se posta in contrasto con una vernice opaca.

LE FINITURE BRILLANTI:

La finitura brillante conferisce alle vernici un aspetto luminoso e splendente, con un grande potere di riflessione della luce. Tende a far risaltare lo sporco, le superfici devono quindi essere sottoposte a regolare manutenzione.

LE FINITURE SABBIAE (Finitura consigliata):

La finitura sabbiata conferisce un effetto opaco e simile al tessuto. Leggermente in rilievo, risulta delicata al tatto. Finitura di tendenza, è molto solida e pratica d'uso. Molto resistente ai graffi, è di facile manutenzione.



SweeGarden SG06 - Abu Dhabi



I diversi pannelli a pale

5 pale a scelta



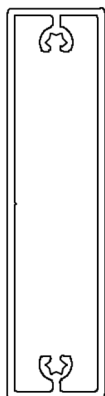
Potrete preservare la vostra intimità come meglio vorrete (suona un po'strana ma passabile se non ti viene in mente altro). 5 tipi di pale consentono una vasta scelta del livello di occultamento. L'alluminio conferisce ai nostri prodotti finezza, performance e eleganza.

- SG01: pala in alluminio rettangolare dritta 40 mm
- SG02: pala in alluminio rettangolare dritta 80mm
- SG03: pala in alluminio rettangolare dritta 150mm
- SG05: pala in alluminio a rombo inclinato 40mm
- SG06: pala in alluminio a ovale inclinato 100x25mm


SG03

SG02

SG01



SG05



SG06


Sweet Garden SGO1

Forma	Rettangolare
Sezione (HxL)	40x10 mm
Distanza:	10mm
Interasse di pala:	50mm
Fissaggio della pala:	4 viti in acciaio inox



La pala SG01, di sezione leggera 40x10mm, consente la realizzazione di una recinzione dal design contemporaneo, lineare e moderno.

Pala 40mm SGO1



Pala 150mm SGO3

Sweet Garden SGO2

Forma	Rettangolare
Sezione (HxL)	80x20 mm
Distanza:	16mm
Interasse di pala:	96mm
Fissaggio della pala:	4 viti in acciaio inox



La pala SGO2, di sezione 80x20mm, consente la realizzazione di pannelli che presentano un occultamento maggiore.

Sweet Garden SGO3

Forma	Rettangolare
Sezione (HxL)	150x30 mm
Distanza:	20mm
Interasse di pala:	170mm
Fissaggio della pala:	4 viti in acciaio inox



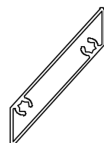
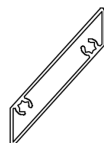
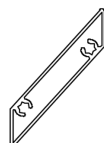
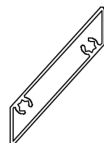
La pala SGO3, di sezione più generosa da 150x30mm, per un occultamento massimo, assicurando comunque la presenza di un leggero spazio.

Pala 80mm SGO2

Pala 40mm SG05

Sweet Garden SG05


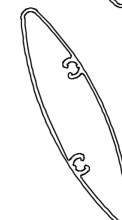
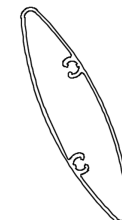
Forma	Rombo
Sezione (HxL)	40x12 mm
Distanza:	25mm
Interasse di pala:	85mm
Fissaggio della pala:	4 viti in acciaio inox



La pala SG05, a sezione romboidale, permette massima visibilità, utile laddove i pannelli abbiano come funzione la separazione degli spazi.

Sweet Garden SG06

Forma	Ovale
Sezione (HxL)	100x25 mm
Distanziamento:	alcun
Interasse di pala:	92mm
Fissaggio della pala:	4 viti in acciaio inox



La pala Sg06, a sezione ovale 100x25, grazie alle pale sormontanti, permette un occultamento totale.

Pala 100mm SG06

Sweet Garden SG06 - Blagnac



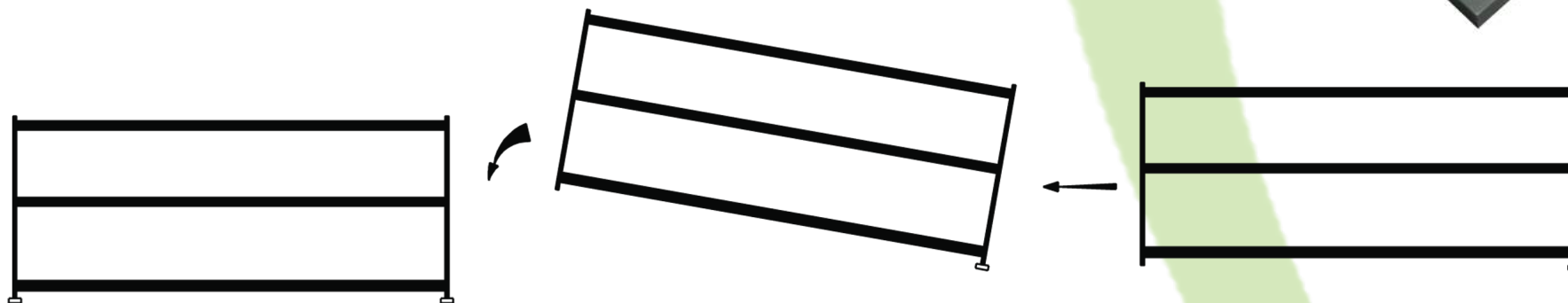
Consigli di installazione

L'installazione è semplice e veloce, i pannelli sono pre-assemblati in fabbrica e realizzati su misura.

Installazione su piastra

I pannelli si fissano uno dopo l'altro, per mezzo di piastre già pronte all'uso:

- 2 piastre devono essere fissate sul primo modulo.
- i moduli successivi vanno fissati mano a mano che si procede e sono dotati di una sola piastra.
- Il lato del modulo privo di piastra viene saldamente fissato grazie ai tappi superiori.



Sezione 130x80 -180x80
in funzione delle dimensioni dei pannelli



Piastra

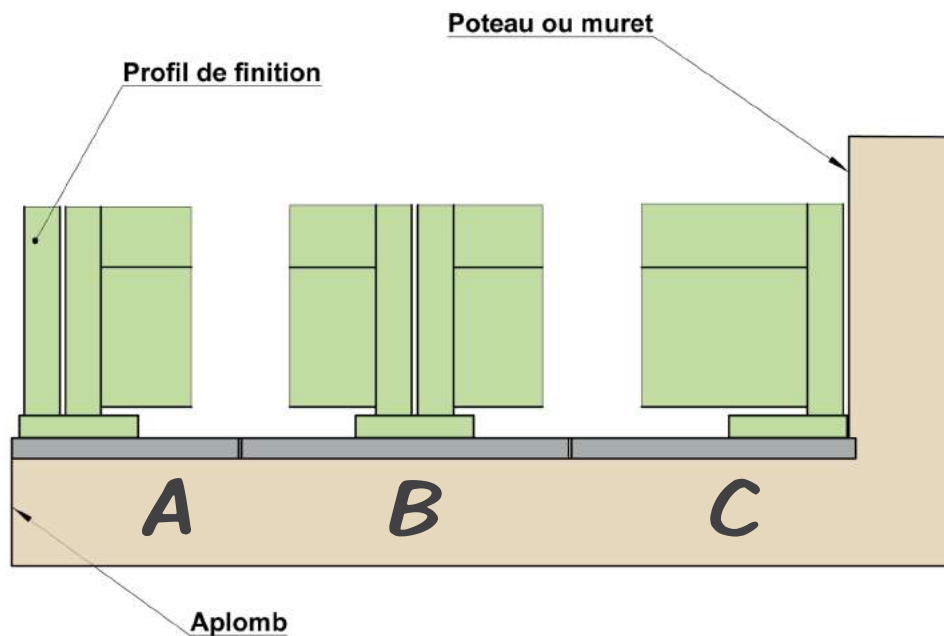
Installazione tradizionale a malta

In funzione delle dimensioni dei pannelli, i moduli sono fabbricati con dei pali più lunghi che consentono un fissaggio efficace:

- 10 cm per altezze inferiori a 60cm
- 20 cm per altezze comprese tra 60 e 140cm
- 40 cm per altezze superiori.

Sweet Garden SG06 - Lattes





La piastra è adattata in funzione delle diverse configurazioni:

- Tipo A: vicino a un muro. Apposizione di un coprigiunto
- Tipo B: piastra intermedia (e palo sfalsato, su misura)
- Tipo C: contro un palo o un muretto.

Accessori

I sistemi di Fissaggio

Ancorante M10 x 100 meccanico a espansione.

Ancorante M10 x 100 e capsula per fissaggio chimico.

L'installazione laterale

Per un fissaggio laterale, la qualità della struttura preesistente (verticalità e omogeneità del supporto, parallelismo dei supporti, precisione) è importante per consentire questo tipo di installazione. I moduli vengono inseriti all'interno di profili realizzati appositamente sui supporti laterali. In generale, oltre i 2m, si rende necessario un supporto centrale a piastra.

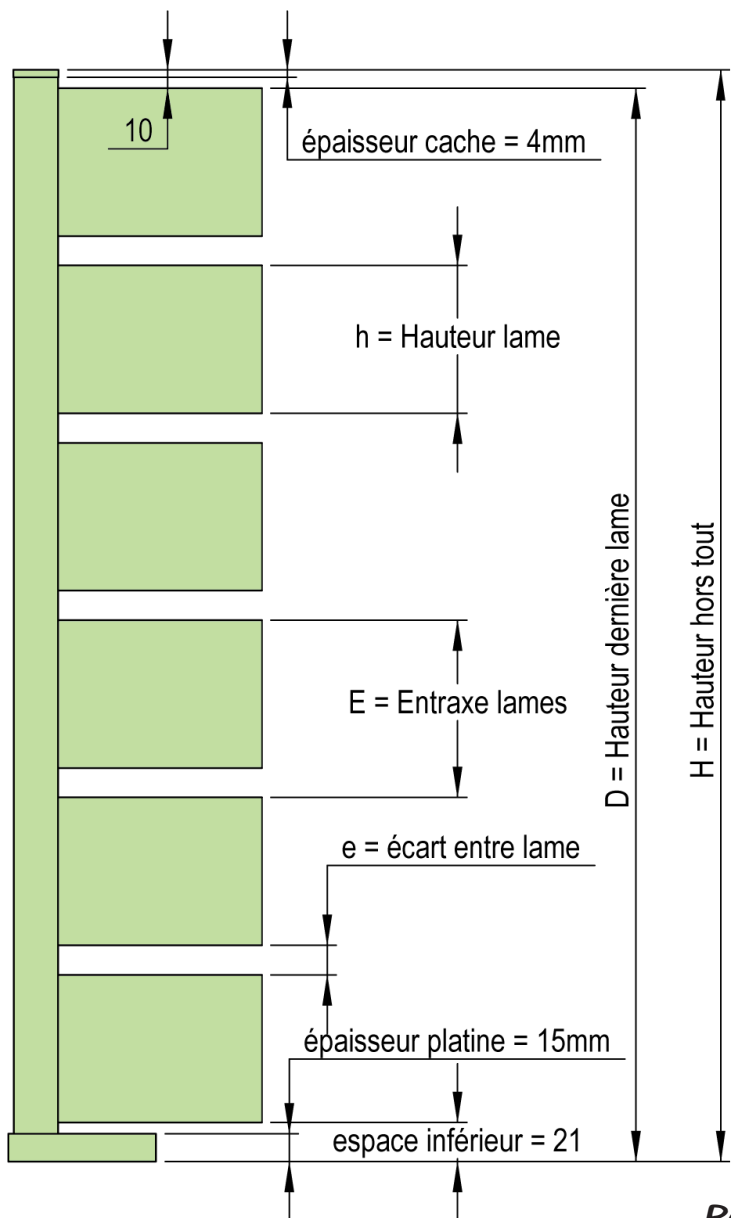


Sweet Garden SG06 - Colomiers



Dettaglio dimensioni

Per ricavare le dimensioni e le caratteristiche della vostra installazione, scegliete la pala e l'altezza totale.



Caratteristiche generali

Modello	SG01	SG02	SG03	SG05	SG06
Forma pala	-----Rettangolo-----			Rombo	Ovale
Sezione pala	40x10	80x20	150x30	40x12	100x25
Interasse Pala (E)	50mm	96mm	170mm	85mm	92mm
Distanza tra pale (e)	10mm	16mm	20mm	25mm	-----
Occultamento (%)	80%	83%	88%	71%	100%



Recinzione e Frangivista Sweet Garden

Sweet Garden SG06 - Toulon

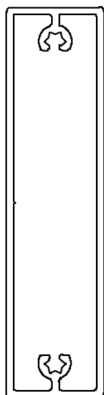


SG01



Type	Référence	Hauteur hors tout [H]	Hauteur dernière lame [D]	Nbre de lame (n)	Forme lame	Section lame	Hauteur lame [h]	Epaisseur lame [ep.]	Entraxe lame [E]	Ecart entre lame [e]	Occultation [%]	Code tarif
SG01	SG01-04	432	417	8	Rectangle	40 x 10	40	10	50	10	80%	B
SG01	SG01-05	532	517	10	Rectangle	40 x 10	40	10	50	10	80%	B
SG01	SG01-06	632	617	12	Rectangle	40 x 10	40	10	50	10	80%	C
SG01	SG01-07	732	717	14	Rectangle	40 x 10	40	10	50	10	80%	C
SG01	SG01-08	832	817	16	Rectangle	40 x 10	40	10	50	10	80%	C
SG01	SG01-09	932	917	18	Rectangle	40 x 10	40	10	50	10	80%	D
SG01	SG01-10	1032	1017	20	Rectangle	40 x 10	40	10	50	10	80%	D
SG01	SG01-11	1132	1117	22	Rectangle	40 x 10	40	10	50	10	80%	E
SG01	SG01-12	1232	1217	24	Rectangle	40 x 10	40	10	50	10	80%	E
SG01	SG01-13	1332	1317	26	Rectangle	40 x 10	40	10	50	10	80%	E
SG01	SG01-14	1432	1417	28	Rectangle	40 x 10	40	10	50	10	80%	F
SG01	SG01-15	1532	1517	30	Rectangle	40 x 10	40	10	50	10	80%	F
SG01	SG01-16	1632	1617	32	Rectangle	40 x 10	40	10	50	10	80%	F
SG01	SG01-17	1732	1717	34	Rectangle	40 x 10	40	10	50	10	80%	G
SG01	SG01-18	1832	1817	36	Rectangle	40 x 10	40	10	50	10	80%	G

SG02




Type	Référence	Hauteur hors tout [H]	Hauteur dernière lame [D]	Nbre de lame (n)	Forme lame	Section lame	Hauteur lame [h]	Epaisseur lame [ep.]	Entraxe lame [E]	Ecart entre lame [e]	Occultation [%]	Code tarif
SG02	SG02-04	408	393	4	Rectangle	80 x 20	80	20	96	16	83%	A
SG02	SG02-05	504	489	5	Rectangle	80 x 20	80	20	96	16	83%	B
SG02	SG02-06	600	585	6	Rectangle	80 x 20	80	20	96	16	83%	B
SG02	SG02-07	696	681	7	Rectangle	80 x 20	80	20	96	16	83%	C
SG02	SG02-08	792	777	8	Rectangle	80 x 20	80	20	96	16	83%	C
SG02	SG02-09	888	873	9	Rectangle	80 x 20	80	20	96	16	83%	D
SG02	SG02-10	984	969	10	Rectangle	80 x 20	80	20	96	16	83%	D
SG02	SG02-11	1176	1161	12	Rectangle	80 x 20	80	20	96	16	83%	E
SG02	SG02-12	1272	1257	13	Rectangle	80 x 20	80	20	96	16	83%	E
SG02	SG02-13	1368	1353	14	Rectangle	80 x 20	80	20	96	16	83%	E
SG02	SG02-14	1464	1449	15	Rectangle	80 x 20	80	20	96	16	83%	F
SG02	SG02-15	1560	1545	16	Rectangle	80 x 20	80	20	96	16	83%	F
SG02	SG02-16	1656	1641	17	Rectangle	80 x 20	80	20	96	16	83%	F
SG02	SG02-17	1752	1737	18	Rectangle	80 x 20	80	20	96	16	83%	F
SG02	SG02-18	1848	1833	19	Rectangle	80 x 20	80	20	96	16	83%	G



Sweet Garden SG03 - Toulon



SG03



Type	Référence	Hauteur hors tout [H]	Hauteur dernière lame [D]	Nbre de lame [n]	Forme lame	Section lame	Hauteur lame [h]	Épaisseur lame [ep.]	Entraxe lame [E]	Ecart entre lame [e]	Occultation [%]	Code tarif
SG03	SG03-05	530	515	3	Rectangle	150 x 30	150	30	170	20	88%	B
SG03	SG03-07	700	685	4	Rectangle	150 x 30	150	30	170	20	88%	C
SG03	SG03-09	870	855	5	Rectangle	150 x 30	150	30	170	20	88%	D
SG03	SG03-10	1040	1025	6	Rectangle	150 x 30	150	30	170	20	88%	D
SG03	SG03-12	1210	1195	7	Rectangle	150 x 30	150	30	170	20	88%	E
SG03	SG03-14	1380	1365	8	Rectangle	150 x 30	150	30	170	20	88%	F
SG03	SG03-15	1550	1535	9	Rectangle	150 x 30	150	30	170	20	88%	F
SG03	SG03-17	1720	1705	10	Rectangle	150 x 30	150	30	170	20	88%	G
SG03	SG03-19	1890	1875	11	Rectangle	150 x 30	150	30	170	20	88%	G



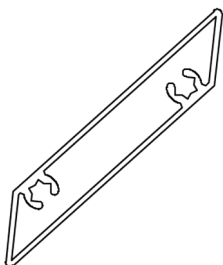
La pala SG03 può essere anche utilizzata per realizzare una chiusura totale nella parte inferiore.
La sezione "su misura" svela le diverse possibilità di personalizzazione della gamma SWEET GARDEN

Per conoscere le ulteriori opzioni, contattateci!

Sweet Garden SG06 - Colomiers




SG05




Type	Référence	Hauteur hors tout (H)	Hauteur dernière lame (D)	Nbre de lame (n)	Forme lame	Section lame	Hauteur lame (h)	Epaisseur lame (ep.)	Entraxe lame (E)	Ecart entre lame (e)	Occultation (%)	Code tarif
SG05	SG05-04	440	425	5	Losange	40 x 10	60	40	85	25	71%	A
SG05	SG05-05	525	510	6	Losange	40 x 10	60	40	85	25	71%	A
SG05	SG05-06	610	595	7	Losange	40 x 10	60	40	85	25	71%	B
SG05	SG05-07	695	680	8	Losange	40 x 10	60	40	85	25	71%	B
SG05	SG05-08	780	765	9	Losange	40 x 10	60	40	85	25	71%	C
SG05	SG05-09	865	850	10	Losange	40 x 10	60	40	85	25	71%	C
SG05	SG05-10	1035	1020	12	Losange	40 x 10	60	40	85	25	71%	D
SG05	SG05-11	1120	1105	13	Losange	40 x 10	60	40	85	25	71%	D
SG05	SG05-12	1205	1190	14	Losange	40 x 10	60	40	85	25	71%	D
SG05	SG05-13	1290	1275	15	Losange	40 x 10	60	40	85	25	71%	E
SG05	SG05-14	1375	1360	16	Losange	40 x 10	60	40	85	25	71%	E
SG05	SG05-15	1545	1530	18	Losange	40 x 10	60	40	85	25	71%	E
SG05	SG05-16	1630	1615	19	Losange	40 x 10	60	40	85	25	71%	F
SG05	SG05-17	1715	1700	20	Losange	40 x 10	60	40	85	25	71%	F
SG05	SG05-18	1800	1785	21	Losange	40 x 10	60	40	85	25	71%	F


SG06



Type	Référence	Hauteur hors tout (H)	Hauteur dernière lame (D)	Nbre de lame (n)	Forme lame	Section lame	Hauteur lame (h)	Epaisseur lame (ep.)	Entraxe lame (E)	Ecart entre lame (e)	Occultation (%)	Code tarif
SG06	SG06-04	403	392	4	Ovale	100 x 25	95	25	92	0	100%	A
SG06	SG06-05	495	484	5	Ovale	100 x 25	95	25	92	0	100%	B
SG06	SG06-06	587	576	6	Ovale	100 x 25	95	25	92	0	100%	C
SG06	SG06-07	679	668	7	Ovale	100 x 25	95	25	92	0	100%	C
SG06	SG06-08	771	760	8	Ovale	100 x 25	95	25	92	0	100%	D
SG06	SG06-09	955	944	10	Ovale	100 x 25	95	25	92	0	100%	D
SG06	SG06-10	1047	1036	11	Ovale	100 x 25	95	25	92	0	100%	E
SG06	SG06-11	1139	1128	12	Ovale	100 x 25	95	25	92	0	100%	E
SG06	SG06-12	1231	1220	13	Ovale	100 x 25	95	25	92	0	100%	E
SG06	SG06-13	1323	1312	14	Ovale	100 x 25	95	25	92	0	100%	F
SG06	SG06-14	1415	1404	15	Ovale	100 x 25	95	25	92	0	100%	F
SG06	SG06-15	1507	1496	16	Ovale	100 x 25	95	25	92	0	100%	F
SG06	SG06-16	1599	1588	17	Ovale	100 x 25	95	25	92	0	100%	G
SG06	SG06-17	1691	1680	18	Ovale	100 x 25	95	25	92	0	100%	G
SG06	SG06-18	1783	1772	19	Ovale	100 x 25	95	25	92	0	100%	G
SG06	SG06-19	1875	1864	20	Ovale	100 x 25	95	25	92	0	100%	H



Sweet Garden SG06 - Abu Dhabi



le realizzazioni su misura

Combinazione di pale differenti

La combinazione di pale differenti è possibile.

È possibile inserire una sezione piena come basamento.

Scasso per cassetta delle lettere



Scasso per cassetta delle lettere dimensioni standard 30x30cm oppure scasso su misura per inserire un pannello elettrico, etc.

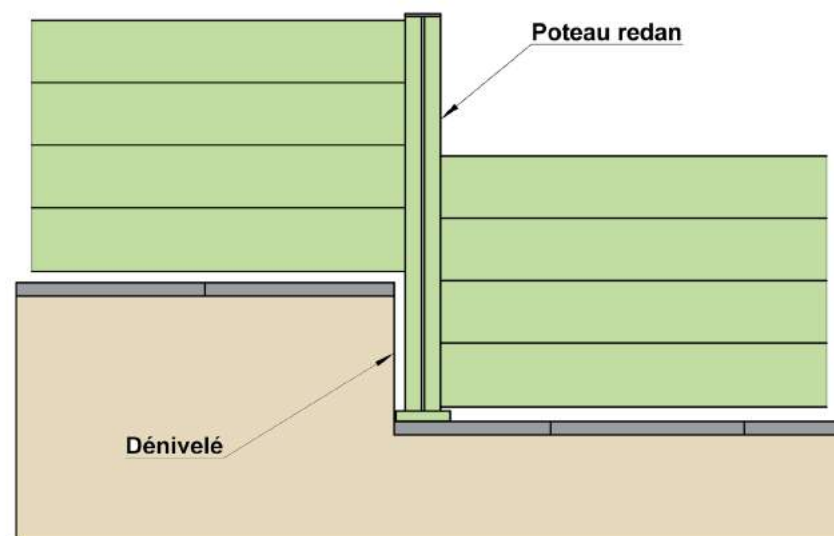
Altezza variabile e palo sfalsato

Fabbricazione di pannelli con pali sfalsati.

Realizzazione di pannelli di diverse altezze:



colori e rifiniture a scelta



L'arte della materia



Forte della propria esperienza nella progettazione e fabbricazione di singole parti e di assiemi in alluminio, AXIUM Solutions Aluminium progetta e fabbrica una gamma completa di prodotti per la sicurezza e l'arredamento di piscine e giardini.

Giardino, piscina o terrazza: quale che sia lo stile dei vostri esterni Sweet Garden si adatterà alle vostre necessità e lo valorizzerà.



AXIUM Solutions aluminium - 21 rue Boudeville - 31100 TOLOSA (Francia)

Capitale di 80.000€ - SAS iscritta all'RCS di Tolosa: 753 488 774

Tél: +335 61 16 32 90 - Fax: +335 61 16 32 99 -

www.axium-aluminium.fr