

# VALLA Y QUIEBRAVISTA EN ALUMINIO



**SWEET GARDEN**



**Acabados de alta gama**

- Diseñado y fabricado en Francia -

**Instalación fácil**

- Panel preensamblado -

**Mantenimiento mínimo**

- aluminio termolacado -

**Resistencia**

- Producto inalterable -

**Fabricación a medida**

- fabricación según sus deseos -

*Panel y poste 100% aluminio*



Cada proyecto tiene un carácter específico, según la forma, el soporte de colocación, la exposición, las características del lugar de instalación.

Tantos datos por los hay que hacer estudios minuciosos.

Nuestro trabajo consiste en analizar detalladamente todos los parámetros técnicos, y en aportarle las mejores soluciones.

Todos nuestros productos están diseñados y fabricados en Francia, para traerle productos de alta gama y proponerle un servicio de calidad.



# Índice

## *SWEET GARDEN: valla y quebravista de aluminio*

Las ventajas de la gama SWEET GARDEN

Los acabados

Los diferentes revestimientos

Las dimensiones

Instrucciones de montaje

Accesorios




## *SWEET GARDEN: Dimensiones detalladas*

## *SWEET GARDEN: Fabricación a medida*

Garantía: 5 años, piezas, y gastos de envío

Sweet Garden SG06 - Abu Dhabi



# Las ventajas

## *Duradera y ecológica*

La gama Sweet Garden está diseñada y fabricada en Francia.

La elección de los materiales (el aluminio termolacado y el acero inoxidable), la búsqueda de una eficacia máxima, una creación óptima, han permitido la elaboración de un producto que combina lo estético, lo fiable y lo durable.

El aluminio es un producto renovable. Todas las caídas en el curso de producción, y los productos en fin de vida, son reciclados a 100%, y al infinito. El reciclaje del aluminio (refundición) está realizado gracias a una fuente de energía 20 vez superior a ella que necesita su primera fusión. El aluminio reciclado guarda, todavía, todas sus propiedades

## *Mantenimiento mínima*

Más allá de sus calidades estéticas y de su durabilidad, la valla de aluminio y el quiebravista de aluminio tienen la ventaja de necesitar poco mantenimiento. Ya está terminada la restauración de las vallas. Una vez lacadas, el revestimiento tiene una duración de vida inigualada.

Sin embargo, un mantenimiento mínimo puede ser necesario para conservar el resplandor de origen : hay que lavar con agua y con un detergente suave (sin aditivo corrosivo), enjuagar con agua clara, y finalmente secar con un trapo suave y absorbente.



Sweet Garden SG06 - Abu Dhabi



**Inalterable,robusto, y , totalmente reciclable : el aluminio tiene todas estas calidades.**

## *Instalación simplificada*

La gama Sweet Garden fue realizada para permitir una instalación simple y eficaz.

El producto se compone de paneles enteramente hechos en aluminio y pre-ensamblados en una fábrica.

Los paneles se fijan unos tras otros, así cada pletina recibe la parte lateral de los paneles. El primer panel está completamente fijado al suelo con la ayuda de dos pletinas, se pone los otros paneles sin fijación suplementaria. La tapa superior permite el último toque y la unión del conjunto.



## *Un diseño depurado y minimalista*

La exigencia en la creación, y, en (((((( la puesta a punto )))))))) de la gama Sweet Garden ha permitido elaborar un producto con un diseño depurado.

La dimensión máxima exterior de los postes de la gama Sweet Garden es de 60x60mm.

Es la sección de poste más fina y discreta del mercado,al menos en apariencia,; nuestro equipo de estudio ha compensado estas medidas con secciones interiores generosas, dando así una importante solidez a la estructura.

### **SECCION POSTE 60x60**

**--Postes más fino y discretos del mercado -**

### **ESTETICA Y ROBUSTA**

**- Una estructura de aluminio rectilínea que tiene líneas contemporáneas -**

Sweet Garden SG06 - Sainte Maxime



# Los acabados



Se realiza los acabados con termolacado. Proponemos acabados mate, satinado, brillante o arenados, y una infinidad de otros colores : elegir en la paleta RAL. Para garantizar una máxima calidad : Proceso en conformidad con la norma Qualicoat.

## ***Los acabados Mates:***

Las pinturas mates dan un aspecto suave y sedoso a la superficie. El acabado mate es sobrio y oculta las imperfecciones y las manchas. El mantenimiento de la pintura mate es más cómodo , y el revestimiento más sólido , más resistente a los golpes y a las rayas.

## ***Los acabados Satinados:***

Acuerdo perfecto entre los mates y los brillantes, las pinturas satinadas dan una luminosidad discreta que realza las formas. Resistentes y de mantenimiento fácil, los acabados satinados cubren de manera eficaz y delicada las zonas expuestas. En contraste con una pintura mate, su suave brillo resalta aún mejor.

## ***Los acabados Brillantes:***

Los acabados brillantes hacen que las pinturas tengan un aspecto luminoso y brillante que refleja la luz. También revela las manchas, por eso hay que bien cuidar a las superficies.

## ***Los acabados Arenadaos (acabado aconsejado):***

El acabado arenado da un efecto mate texturizado. Propone un ligero relieve, su tacto es sutil. Este acabado es muy moderno, muy sólido y práctico al uso. Son resistentes a las rayas y sus cuidados son fáciles.





# Los diferentes llenados

5 perfiles a elegir

Puede preservar la intimidad según sus deseos.  
Libre elección del nivel de ocultación gracias a 5 perfiles diferentes.  
Gracias al aluminio nuestros productos son eficientes y elegantes.

SG01: lama de aluminio rectangular recta 40mm

SG02: lama de aluminio rectangular recta 80mm

SG03: lama de aluminio rectangular recta 150mm

SG05: lama de aluminio rombo inclinada 40mm

SG06: lama de aluminio oval inclinada 100x25mm




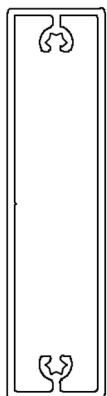
SG03

SG02

SG01

SG05

SG06




## Sweet Garden SG01

Forma	Rectangular
Sección (altura x L)	40x10 mm
Espaciamiento:	10mm
Distancia entre eje:	50mm
Fijación del lama:	4 tornillos acero Inox



La lama SG01, de sección ligera de 40x10mm, permite la realización de una valla cuyo diseño es contemporáneo, lineal y moderno.

**Rectangular 40mm SG01**



## Rectangular 150mm SGO3

### Sweet Garden SGO2

Forma	Rectangular
Sección (altura x L)	80x20 mm
Espaciamiento:	16mm
Distancia entre eje:	96mm
Fijación del lama:	4 tornillos acero Inox



La lama SGO2, de sección de 80x20mm, permite la realización de postes que tienen una ocultación más importante.

### Sweet Garden SGO3

Forma	Rectangular
Sección (altura x L)	150x30 mm
Espaciamiento:	20mm
Distancia entre eje:	170mm
Fijación del lama:	4 tornillos acero Inox



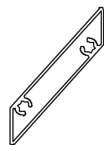
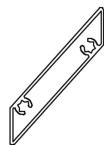
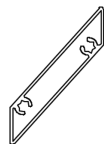
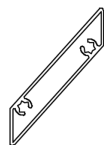
La lama SGO3, de sección más generosa de 50x30mm, para una ocultación máxima, pero teniendo aún un pequeño espacio.

## Rectangular 80mm SGO2

# Rombo 40mm SG05

## Sweet Garden SG05



Forma	Rombo
Sección (altura x L)	40x12 mm
Espaciamiento:	25mm
Distancia entre eje:	85mm
Fijación del lama:	4 tornillos acero Inox



La tabla SG05 en forma de rombo tiene una apertura máxima : útil para los paneles que separan zonas.

## Sweet Garden SG06

Forma	Oval
Sección (altura x L)	100x25 mm
Espaciamiento:	Ninguno (superposición)
Distancia entre eje:	92mm
Fijación del lama:	4 tornillos acero Inox



La lama SG06, de sección oval de 100x25, con sus lamas superpuestas, permite una ocultación total.

# Oval 100mm SG06

Sweet Garden SG06 - Blagnac



# Instrucción de montaje

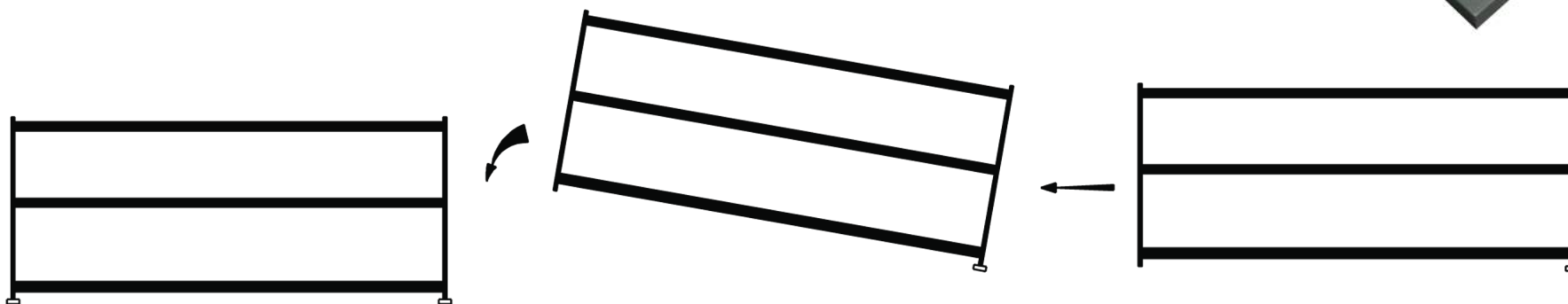
La instalación es simple y rápida, los paneles están premontados en la fábrica y hechos a medida.

## La colocación por pletina

Entregados enteramente armados en fábrica, los paneles se fijan unos tras otros en pletina

- dos pletinas preparadas para poner en el primer módulo,
- los módulos siguientes están puestos progresivamente y están equipados de una sola pletina,
- el lado del módulo no fijado a la pletina está solidarizado durante la instalación de las tapas superiores.

Sección 130x80 y 180x20 según las alturas de los módulos (180x20 si alturas > 1m)

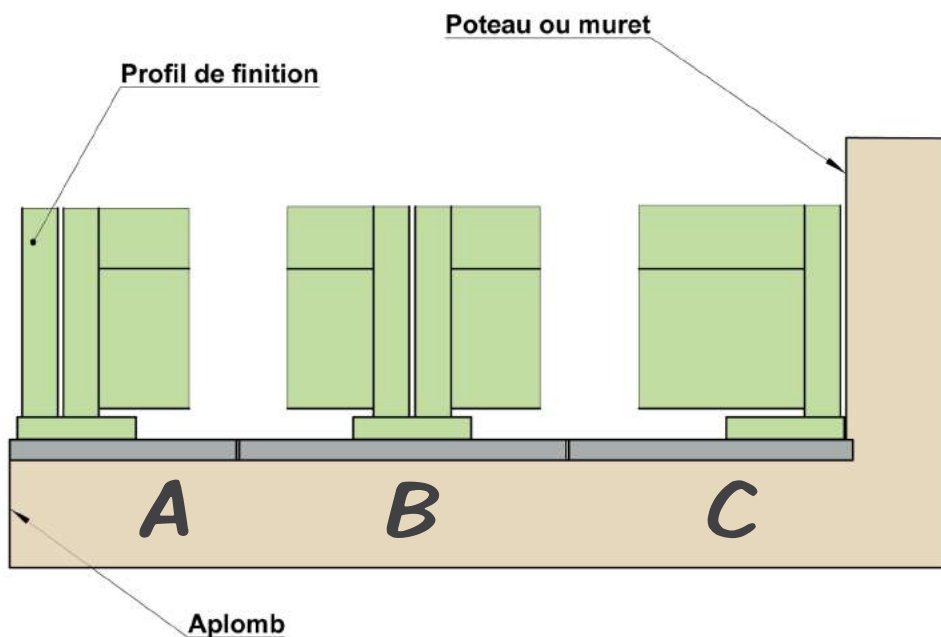


## La colocación sellada

Según las medidas de los paneles, los módulos están fabricados con postes alargados, permitiendo un sellado eficaz.

- 10cm para alturas inferiores a 60cm
- 20cm para alturas comprendidas entre 60 y 140cm
- 40cm más allá.





Una pletina se adapta a cada configuración :

- Tipo A : al borde del muro. Un perfil de acabado es añadido
- Tipo B : pletina intermedia
- Tipo C : contra un poste o un muro

## Accesorios

### Los sistemas de fijación

Tornillo de anclaje M10x100 mecánica a expansión (acero inoxidable)

Tornillo de anclaje M10X1000 y cápsula para sellar químicamente.

### La colocación lateral

Para una fijación lateral, la calidad de la construcción es importante para una fijación lateral ( verticalidad y homogeneidad del soporte, paralelismo de los soportes, precisiones).

En regla general, un soporte central para pletina es necesario más allá de 2m.

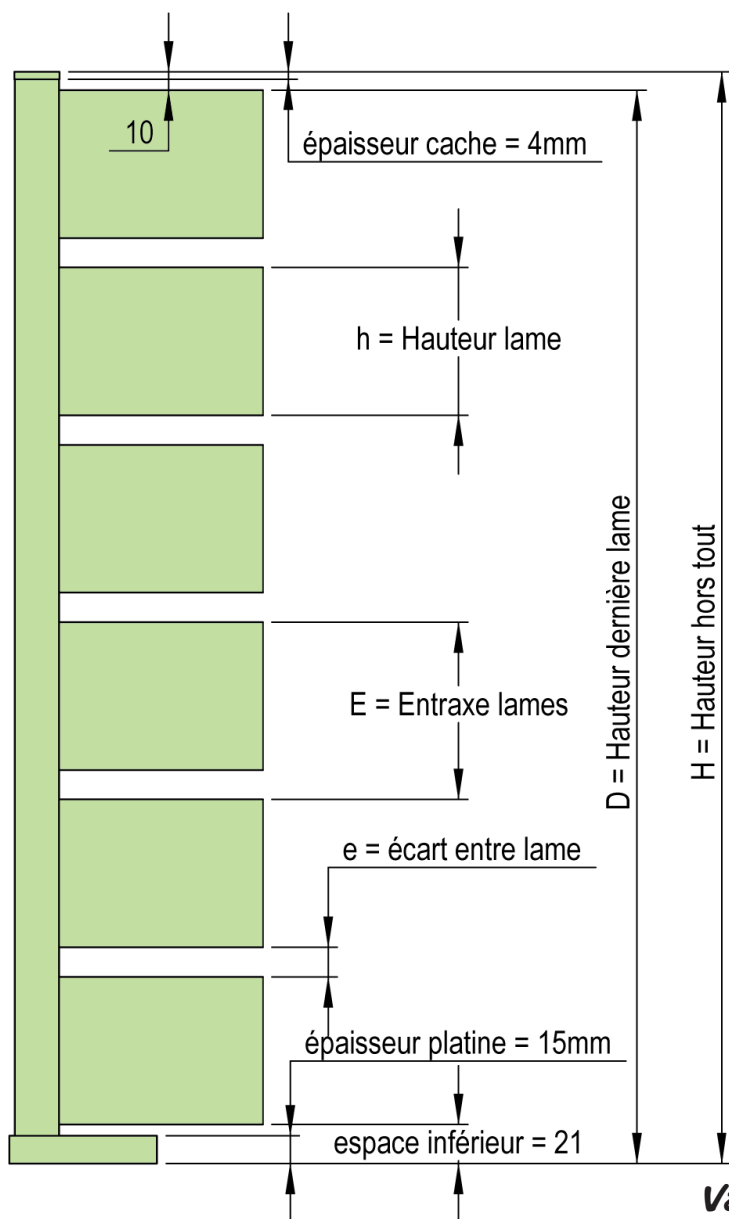


Sweet Garden SG06 - Colomiers



# Dimensiones detalladas

Para encontrar las dimensiones y las características de su instalación, elija la lama y la altura total deseadas.



## Características generales

Modelo	SG01	SG02	SG03	SG05	SG06
Forma lama	Rectangular	Rectangular	Rectangular	Rombo	Oval
Sección lama (Altx.ep.)	40x10	80x20	150x30	40x12	100x25
Distancia entre eje (E)	50mm	96mm	170mm	85mm	92mm
Espaciamento (e)	10mm	16mm	20mm	25mm	-----
Occultation (%)	80%	83%	88%	71%	100%



Valla y Quiebravista Sweet Garden

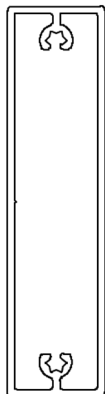


# SG01



Modelo	Referencia	Altura [ H ]	Altura ultima lama [ D ]	Cantidad de lamas [ n ]	Forma lama	Seccion lama	Altura lama [ h ]	Espesor lama [ ep. ]	Entre eje lama [ E ]	Distancia entre lama [ e ]	Ocultacion [ % ]	Codifica Precio
SG01	SG01-04	432	417	8	Rectangle	40 x 10	40	10	50	10	80%	B
SG01	SG01-05	532	517	10	Rectangle	40 x 10	40	10	50	10	80%	B
SG01	SG01-06	632	617	12	Rectangle	40 x 10	40	10	50	10	80%	C
SG01	SG01-07	732	717	14	Rectangle	40 x 10	40	10	50	10	80%	C
SG01	SG01-08	832	817	16	Rectangle	40 x 10	40	10	50	10	80%	C
SG01	SG01-09	932	917	18	Rectangle	40 x 10	40	10	50	10	80%	D
SG01	SG01-10	1032	1017	20	Rectangle	40 x 10	40	10	50	10	80%	D
SG01	SG01-11	1132	1117	22	Rectangle	40 x 10	40	10	50	10	80%	E
SG01	SG01-12	1232	1217	24	Rectangle	40 x 10	40	10	50	10	80%	E
SG01	SG01-13	1332	1317	26	Rectangle	40 x 10	40	10	50	10	80%	E
SG01	SG01-14	1432	1417	28	Rectangle	40 x 10	40	10	50	10	80%	F
SG01	SG01-15	1532	1517	30	Rectangle	40 x 10	40	10	50	10	80%	F
SG01	SG01-16	1632	1617	32	Rectangle	40 x 10	40	10	50	10	80%	F
SG01	SG01-17	1732	1717	34	Rectangle	40 x 10	40	10	50	10	80%	G
SG01	SG01-18	1832	1817	36	Rectangle	40 x 10	40	10	50	10	80%	G

# SG02




Modelo	Referencia	Altura [ H ]	Altura ultima lama [ D ]	Cantidad de lamas [ n ]	Forma lama	Seccion lama	Altura lama [ h ]	Espesor lama [ ep. ]	Entre eje lama [ E ]	Distancia entre lama [ e ]	Ocultacion [ % ]	Codifica Precio
SG02	SG02-04	408	393	4	Rectangle	80 x 20	80	20	96	16	83%	A
SG02	SG02-05	504	489	5	Rectangle	80 x 20	80	20	96	16	83%	B
SG02	SG02-06	600	585	6	Rectangle	80 x 20	80	20	96	16	83%	B
SG02	SG02-07	696	681	7	Rectangle	80 x 20	80	20	96	16	83%	C
SG02	SG02-08	792	777	8	Rectangle	80 x 20	80	20	96	16	83%	C
SG02	SG02-09	888	873	9	Rectangle	80 x 20	80	20	96	16	83%	D
SG02	SG02-10	984	969	10	Rectangle	80 x 20	80	20	96	16	83%	D
SG02	SG02-11	1176	1161	12	Rectangle	80 x 20	80	20	96	16	83%	E
SG02	SG02-12	1272	1257	13	Rectangle	80 x 20	80	20	96	16	83%	E
SG02	SG02-13	1368	1353	14	Rectangle	80 x 20	80	20	96	16	83%	E
SG02	SG02-14	1464	1449	15	Rectangle	80 x 20	80	20	96	16	83%	F
SG02	SG02-15	1560	1545	16	Rectangle	80 x 20	80	20	96	16	83%	F
SG02	SG02-16	1656	1641	17	Rectangle	80 x 20	80	20	96	16	83%	F
SG02	SG02-17	1752	1737	18	Rectangle	80 x 20	80	20	96	16	83%	F
SG02	SG02-18	1848	1833	19	Rectangle	80 x 20	80	20	96	16	83%	G



Sweet Garden SG03 - Toulon



# SG03



Modelo	Referencia	Altura [ H ]	Altura última lama [ D ]	Cantidad de lamas [ n ]	Forma lama	Sección lama	Altura lama [ h ]	Espesor lama [ ep. ]	Entre eje lama [ E ]	Distancia entre lama [ e ]	Ocultación [ % ]	Codifica Precio
SG03	SG03-05	530	515	3	Rectangle	150 x 30	150	30	170	20	88%	B
SG03	SG03-07	700	685	4	Rectangle	150 x 30	150	30	170	20	88%	C
SG03	SG03-09	870	855	5	Rectangle	150 x 30	150	30	170	20	88%	D
SG03	SG03-10	1040	1025	6	Rectangle	150 x 30	150	30	170	20	88%	D
SG03	SG03-12	1210	1195	7	Rectangle	150 x 30	150	30	170	20	88%	E
SG03	SG03-14	1380	1365	8	Rectangle	150 x 30	150	30	170	20	88%	F
SG03	SG03-15	1550	1535	9	Rectangle	150 x 30	150	30	170	20	88%	F
SG03	SG03-17	1720	1705	10	Rectangle	150 x 30	150	30	170	20	88%	G
SG03	SG03-19	1890	1875	11	Rectangle	150 x 30	150	30	170	20	88%	G



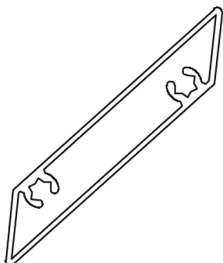
Se puede también utilizar la lama SG03 para realizar un cierre total en la parte inferior. La sección « a medida » muestra las diferentes posibilidades de personalización de la gama SWEET GARDEN.

Otras adaptaciones existen ; no dude en pedirnoslas !

Sweet Garden SG06 - Colomiers

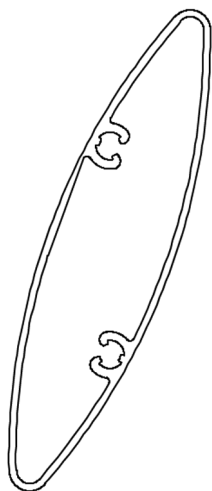


# SG05



Modelo	Referencia	Altura [ H ]	Altura ultima lama [ D ]	Cantidad de lamas [ n ]	Forma lama	Seccion lama	Altura lama [ h ]	Espesor lama [ ep. ]	Entre eje lama [ E ]	Distancia entre lama [ e ]	Ocultacion [ % ]	Codifica Precio
SG05	SG05-04	440	425	5	Losange	40 x 10	60	40	85	25	71%	A
SG05	SG05-05	525	510	6	Losange	40 x 10	60	40	85	25	71%	A
SG05	SG05-06	610	595	7	Losange	40 x 10	60	40	85	25	71%	B
SG05	SG05-07	695	680	8	Losange	40 x 10	60	40	85	25	71%	B
SG05	SG05-08	780	765	9	Losange	40 x 10	60	40	85	25	71%	C
SG05	SG05-09	865	850	10	Losange	40 x 10	60	40	85	25	71%	C
SG05	SG05-10	1035	1020	12	Losange	40 x 10	60	40	85	25	71%	D
SG05	SG05-11	1120	1105	13	Losange	40 x 10	60	40	85	25	71%	D
SG05	SG05-12	1205	1190	14	Losange	40 x 10	60	40	85	25	71%	D
SG05	SG05-13	1290	1275	15	Losange	40 x 10	60	40	85	25	71%	E
SG05	SG05-14	1375	1360	16	Losange	40 x 10	60	40	85	25	71%	E
SG05	SG05-15	1545	1530	18	Losange	40 x 10	60	40	85	25	71%	E
SG05	SG05-16	1630	1615	19	Losange	40 x 10	60	40	85	25	71%	F
SG05	SG05-17	1715	1700	20	Losange	40 x 10	60	40	85	25	71%	F
SG05	SG05-18	1800	1785	21	Losange	40 x 10	60	40	85	25	71%	F

# SG06



Modelo	Referencia	Altura [ H ]	Altura ultima lama [ D ]	Cantidad de lamas [ n ]	Forma lama	Seccion lama	Altura lama [ h ]	Espesor lama [ ep. ]	Entre eje lama [ E ]	Distancia entre lama [ e ]	Ocultacion [ % ]	Codifica Precio
SG06	SG06-04	403	392	4	Ovale	100 x 25	95	25	92	0	100%	A
SG06	SG06-05	495	484	5	Ovale	100 x 25	95	25	92	0	100%	B
SG06	SG06-06	587	576	6	Ovale	100 x 25	95	25	92	0	100%	C
SG06	SG06-07	679	668	7	Ovale	100 x 25	95	25	92	0	100%	C
SG06	SG06-08	771	760	8	Ovale	100 x 25	95	25	92	0	100%	D
SG06	SG06-09	955	944	10	Ovale	100 x 25	95	25	92	0	100%	D
SG06	SG06-10	1047	1036	11	Ovale	100 x 25	95	25	92	0	100%	E
SG06	SG06-11	1139	1128	12	Ovale	100 x 25	95	25	92	0	100%	E
SG06	SG06-12	1231	1220	13	Ovale	100 x 25	95	25	92	0	100%	E
SG06	SG06-13	1323	1312	14	Ovale	100 x 25	95	25	92	0	100%	F
SG06	SG06-14	1415	1404	15	Ovale	100 x 25	95	25	92	0	100%	F
SG06	SG06-15	1507	1496	16	Ovale	100 x 25	95	25	92	0	100%	F
SG06	SG06-16	1599	1588	17	Ovale	100 x 25	95	25	92	0	100%	G
SG06	SG06-17	1691	1680	18	Ovale	100 x 25	95	25	92	0	100%	G
SG06	SG06-19	1875	1864	20	Ovale	100 x 25	95	25	92	0	100%	H





## El "A-medida"

### La asociación de varias lamas

La asociación de varias lamas

La asociación de varias lamas es disponible.

Una parte llena abajo.

Una parte sin lama abajo.

La supresión de las lamas inferiores para poder hacer plantaciones, etc.

### Tallado de buzón

Tallado de buzón

O tallado específico para incorporar un contador eléctrico, ...

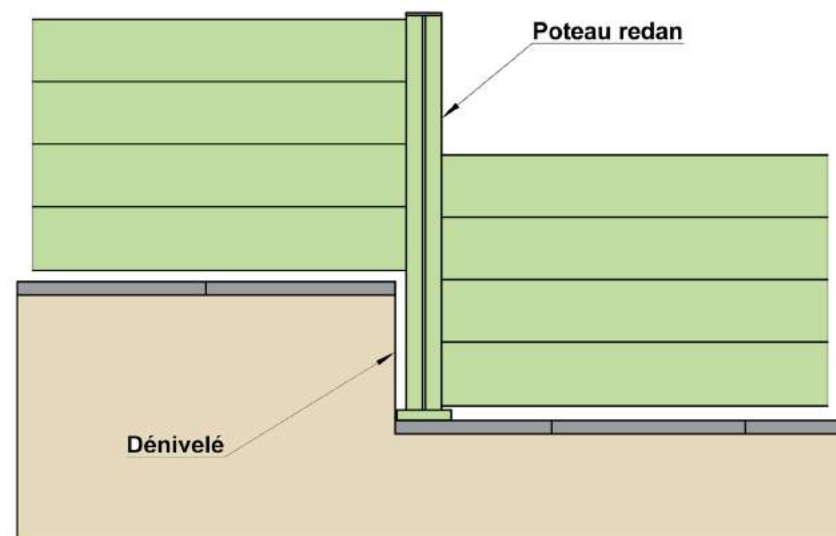


### Altura variable y poste resalto

Fabricación de panel con postes especiales para realizar paneles con alturas diferentes.



Colores y acabados a elegir



## El arte de la materia



Basándose en su experiencia en el diseño y en la fabricación de piezas y de conjuntos de aluminio, AXIUM Solutions Aluminium diseña y fabrica una gama completa de productos para la seguridad, y el equipamiento alrededor de su piscina y jardín.

Cualquiera que sea el estilo de su exterior : jardín, terraza, piscina, la gama Sweet Garden se adaptará a todos sus deseos, y pondrá de relieve su exterior.

AXIUM Solutions aluminium - 21 rue Boudeville - 31100 TOULOUSE - FRANCE

SAS au capital de 80.000€ - RCS Toulouse: 753 488 774

Tél: +335 61 16 32 90 - Fax: +335 61 16 32 99 -

[www.axium-aluminium.fr](http://www.axium-aluminium.fr)

