




SP-02

Barrière de protection en aluminium pour piscine

La seule sécurité préventive et permanente




Usage individuel ou collectif

Modules en aluminium prêts à la pose

Version PMMA

1 version



- **Simplicité de pose**
- **Adaptée à toutes les formes**
- **sécurité et robustesse**
- **Esthétique et harmonie**
- **Conforme à la norme NF P90-306**
- Module de 1m et 2m
- Portillon prémonté et pré réglé en usine
- Fixation des poteaux et portillon à l'aide de deux chevilles
- Arrondi des poteaux et transparence des panneaux

*Cette barrière est destinée à limiter l'accès de la piscine à des enfants de moins 5 ans. Cependant, une barrière ne remplace pas la surveillance attentive d'un adulte. Il est recommandé d'installer la barrière à 1m minimum du plan d'eau. Pour les piscines privatives, afin de ne pas perdre l'efficacité de la barrière, il est recommandé de ne pas l'installer trop loin du bassin.

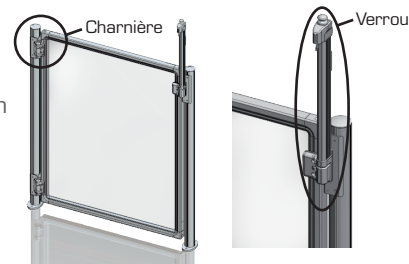
Caractéristique du cadre

Matériaux :	profil d'aluminium laqué blanc conçu pour assurer une rigidité optimale.
Dim :	Hauteur : 1.17m x Largeur : 1m ou 2m
Fixation :	fixation de la platine à l'aide de 2 chevilles (non fournies) sur tout revêtement dur.
Remplissage :	panneau transparent PMMA (polyméthacrylate de méthyle*) de 6 mm d'épaisseur.
Poids maximum :	10 kg.

Caractéristique du portillon

Portillon prémonté en usine et pré réglé

Dimensions :	hauteur : 1.17m, largeur : 1m, poids : 15kg
Remplissage :	Panneau transparent PMMA (polyméthacrylate de méthyle*) de 3mm s'épaisseur
Ouverture/fermeture :	Système sécurisé breveté
+ charnières	



Installation

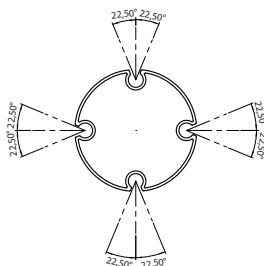
- Pré-monter la clôture en faisant coulisser les cadres dans les rainures du portillon et des poteaux pour tracer les points de fixation au sol.
- Percer
- Fixer les platines à l'aide de 2 chevilles (vendues séparément).



Panneau coulisser dans les rainures des poteaux

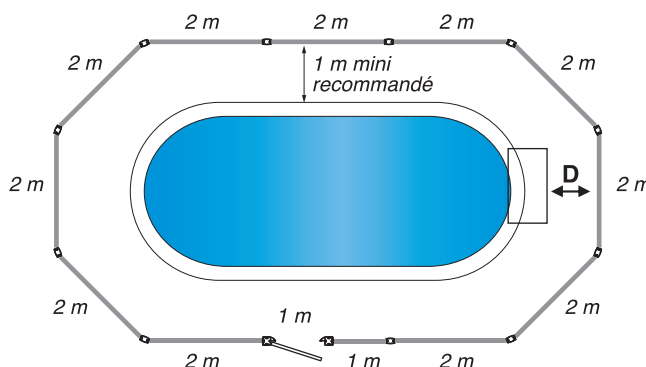
Adaptation à toutes les formes de piscines

La conception en modules de largeurs différentes, ainsi que les trois rainures qui permettent trois départs de barrière, autorisent, non seulement la clôture de piscines standards (rectangulaires), mais aussi celles à angles variables.



Lorsque la barrière de protection est combinée avec un ou plusieurs murs, ces murs ne doivent pas permettre un accès à la piscine par leur hauteur (minimum 1,10m entre points d'appui) ou leurs propres ouvertures (portes et fenêtres fermées par un dispositif à l'épreuve des enfants).

La barrière doit se trouver à 1m minimum de tout point d'eau et à distance D suffisante de tout élément périphérique de la piscine (groupes de filtration, échelles...)



Enseigne de Axiom Solutions HQE
Sarl au capital de 432 510 € - n°siret : 4487545310011
NAF : 2512Z - TVA intracommunautaire : FR23448754531.
Siège social
3, rue Boudeville
Zi Thibaud - 31100 Toulouse
Tél : 05 61 16 32 90
Fax : 05 61 16 32 99

Produits certifiés



Revendeur



Garantie: 1 an (pièces et frais de port)

* Le contact de certains produits cosmétiques ou de nettoyage peut faire apparaître sur les panneaux transparents des désordres purement esthétiques qui ne mettent pas en cause les qualités intrinsèques des barrières ou portillons. L'apparition de tâches, décoloration ou irisation sur les panneaux transparents ne saurait engager notre responsabilité.